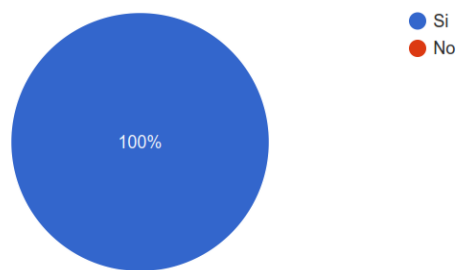


APÉNDICE C. PERFIL SOCIODEMOGRAFICO

Conforme a los resultados de la encuesta sociodemográfica, se aplicó a 9 trabajadores, de 10, los cuales son el numero de trabajadores operativos con los que cuanta actualmente la empresa. Se dio uso a la herramienta Drive de Google, se logro obtener la siguiente información:

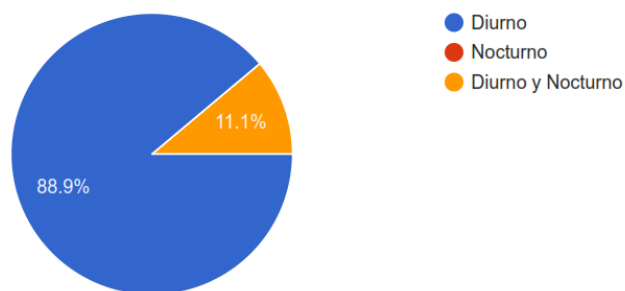
Toda la población trabajadora manifestó que previo había diligenciado consentimiento informado como se muestra a continuación:

1- ¿Realizo un formulario de consentimiento informado?
9 respuestas



De 9 trabajadores 8 manifestaron que trabajaron en horario diurno y 1 de ellos manifiesta que trabaja en horario diurno y nocturno

2- ¿Que turno de trabajo tiene?
9 respuestas



El trabajador que manifestó que su jornada de trabajo es diurno y nocturno al indagarle manifestó que la actividad de operador de maquinaria la ejecuta de día, pero en horario nocturno ejecuta otras labores con oficios varios.

Todos los trabajadores conocen la fecha de ingreso a la empresa como se muestra a continuación:

3- Por favor dígame la fecha de ingreso a la empresa:

9 respuestas

ene 2019	29
abr 2022	22
jul 2022	18
sept 2022	2 28
oct 2022	24
nov 2022	4
ene 2023	3
jun 2023	16

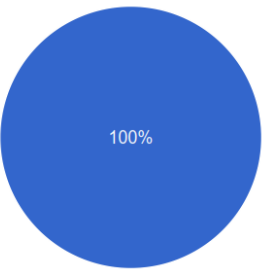
Se identifica que el 70% de la población trabajadora es antigua, de esta forma se puede identificar que la población objeto es antigua, y de acuerdo al diagnóstico de condiciones de salud que fue suministrado por la IPS desde Enero de 2022 a Junio de 2023, se incluyó toda la población objeto.

Todos los trabajadores conocen el tipo de vinculación que tienen con la empresa.

4- ¿Que tipo de vinculacion tiene con la empresa?



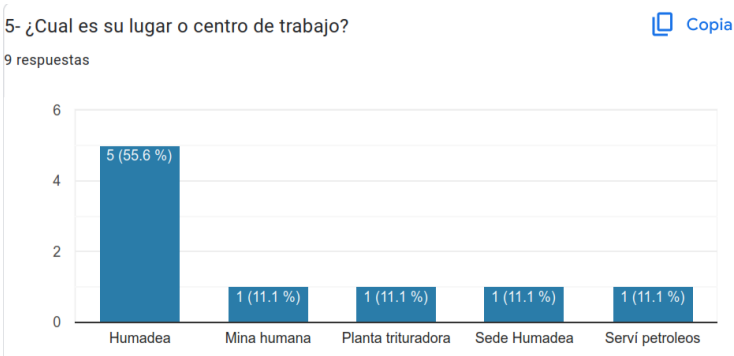
9 respuestas



- Directo (Tiene contrato directamente con la empresa)
- Temporal (Trabaja solo por un periodo de tiempo)
- Contratista (Esta contratado a traves de otra persona o tiene un contrato por prestacion de servicios)

La vinculación directa que tienen los trabajadores brinda seguridad a los trabajadores en general y confianza en el lugar donde se encuentran laborando.

De la población trabajadora encuetada 9 de ellos trabajan en Humadea y 1 el cual respondió Servipetroelos trabaja en la sede de Granada, como se muestra a continuación.



Todos los trabajadores tienen como identificación cedula de ciudadanía y son de ciudadanía colombiana.

Los trabajadores que participaron en esta encuesta fueron los siguientes:

8- Nombres y Apellidos

9 respuestas

- Edwin quintero
- WILDEr Ibañez vallejo
- Jonathan David henao
- Everly garzon
- José Antonio Sierra Jimenez
- Edilson yepes González
- José roberto Mora ricaurte
- Jhonny Andres Acevedo perez
- Oscar pastor guaje castillo

La población objeto es joven como se puede ver por las fechas de nacimiento que se observan a continuación:

9- Fecha de Nacimiento

9 respuestas

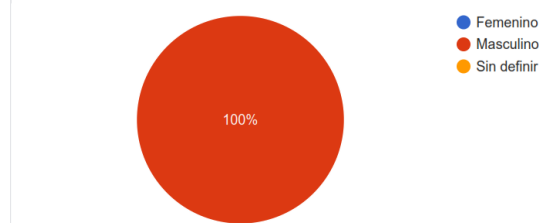
abr 1958	26
jul 1976	14
dic 1977	30
sept 1987	2
nov 1990	22
feb 1993	28
abr 1994	4 23
jun 2023	16

Con esta información se determina que el 70% de la población que labora en la empresa es una población joven, sus edades oscilan entre 27 y 45 años y el otro 30% de la población trabajadora tiene entre 50 y 60 años. Dentro del 30% de esta población se encuentran trabajadores muy antiguos dentro de la empresa, y estos no presentan posibles tendencias a contraer algún tipo de enfermedad muscular esquelética.

A continuación, podemos ver que toda la población objeto es de sexo masculino.

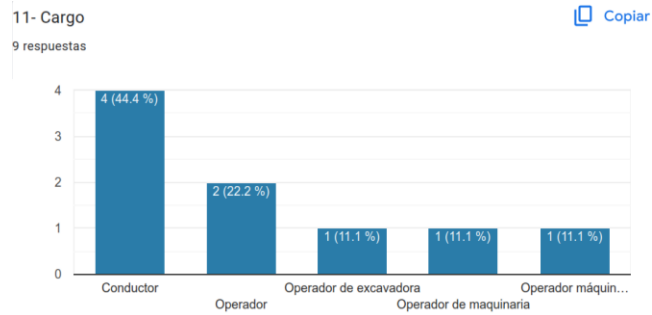
10- Tipo de Sexo

9 respuestas

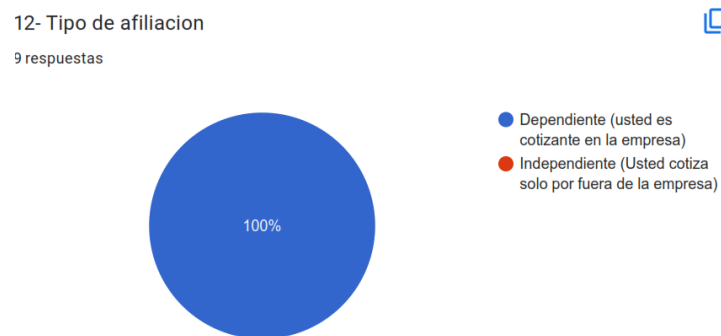


Al ser la población objeto de sexo masculino se tiene una ventaja, la población es mas ruda, pero también una desventaja, es una población compleja para ajustarse a rutinas, las cuales son necesarias para ejecutar pausas activas eficientes.

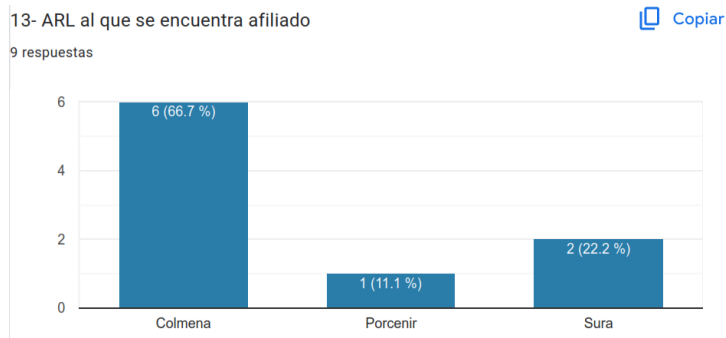
De los 9 trabajadores 4 son Conductores y 5 son operadores de maquinaria como se muestra a continuación:



Todos los trabajadores cuentan con afiliación directa con la empresa, ninguno por prestación de servicios u outsourcing



A continuación, se muestra lo que los trabajadores piensan de su afiliación a ARL



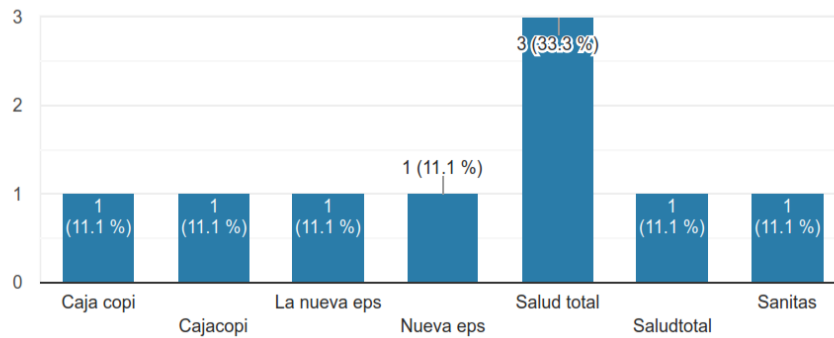
6 de los trabajadores tienen seguridad y conocer a que ARL se encuentran afiliados y 3 de ellos no lo tienen claro, como se observa en la gráfica.

A continuación, se muestra las diferentes EPS donde están afiliados los trabajadores de la población objeto:

14- EPS donde se encuentra afiliado

[Copiar](#)

9 respuestas



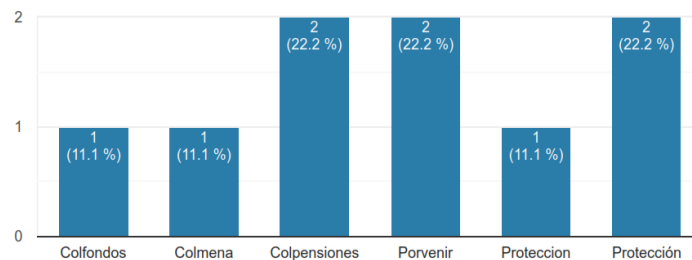
22,2% de los trabajadores están afiliados a caja copi, 22,2% están afiliados a la nueva eps, el 44,4% están afiliados a salud total, el 11,1% están afiliados a sanitas.

El fondo de pension donde se encuentran afiliados se muestra a continuación:

15- Fondo de pension donde se encuentra afiliado

[Copiar](#)

9 respuestas

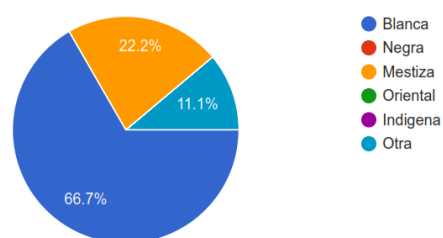


Uno de ellos no conoce o no tiene claridad donde esta afiliado al fondo de pensiones, ya que su respuesta fue colmena. El 33.3% que es la mayoría, se encuentra afiliado en el fondo de pensiones protección.

Etnia a la que pertenece

16- Etnia a la que pertenece

9 respuestas



Lugar de nacimiento

17- Lugar de Nacimiento (Escribir Departamento y luego Municipio)

9 respuestas

Caldas, Samaná

Meta/ granada

Granada

Cundinamarca topaipi

Meta puerto Lopez

Meta San Martin

Bogotá distrito capital

Villavicencio (meta)

San Martin

La mayoría de los trabajadores son nacidos de la región, lo que quiere decir que de alguna forma la empresa es socialmente responsable al contratar personal de la región.

Lugar de residencia

18- Lugar de residencia (Escribir Departamento y luego Municipio)

9 respuestas

Meta, guamal

Meta/ granada

Meta granada

Meta guamal

Meta Villavicencio

Meta San Martin

Acacias meta

Meta acacias

Acacias

Los lugares de residencia son todos muy cerca de su lugar de trabajo, el que mas lejos vive es granada que esta a 35 minutos del lugar de trabajo. Quien marco Villavicencio, es porque este es el lugar donde va los fines de semana, de resto vive en la misma vereda donde esta su lugar de trabajo.

Con esto se puede identificar que el personal no estaría expuestos a estrés por tiempos de desplazamiento.

Dirección de residencia

19- Direccion de residencia

9 respuestas

No tiene

Calle 21. 12-23. B Montoya pava.

Cr 12.21-74

Guamal

Mz k 2 casa #2 Barrio Charrascal

Callé 17#441

Cra 26# 20-03

Calle 15A 29-31 barrio Bachue

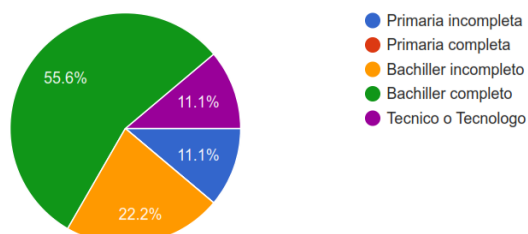
Calle 26 16 -11

Quien marco que no tiene, es porque vive en la vereda del lugar de trabajo y esta vereda no tiene direcciones.

Grado de escolaridad

20- Grado de escolaridad

9 respuestas

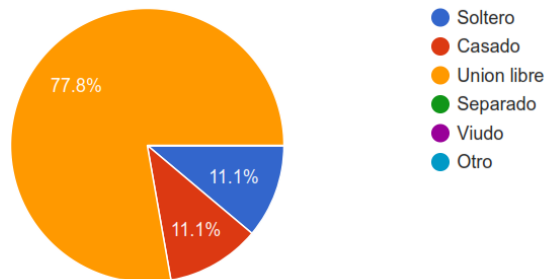


La mayoría de los trabajadores tiene bachiller completo, solo hay 1 que tiene primaria incompleta, pero esta persona lee y escribe.

Estado civil

21- Estado Civil

9 respuestas



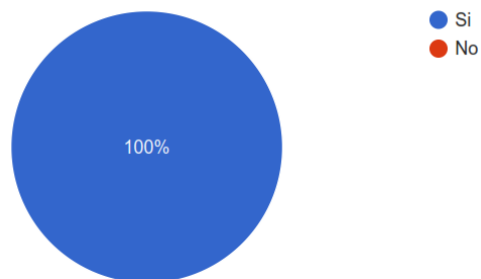
7 de los trabajadores viven en unión libre, 1 es casado y 1 es soltero.

Todos tienen su situación sentimental definida menos 1, lo que hace que los trabajadores tengan una estabilidad emocional.

Son cabeza de familia:

22- Usted es cabeza de familia

9 respuestas

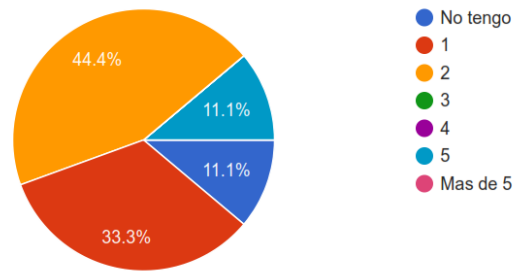


Todos los trabajadores son cabeza de familia.

Número de Hijos:

23- Numero de Hijos

9 respuestas



El 44% tiene 2 hijos, el 33% tienen de 1 hijo, 11% no tiene, pero hay un 11% que corresponde a 1 trabajador que tiene 5 hijos.

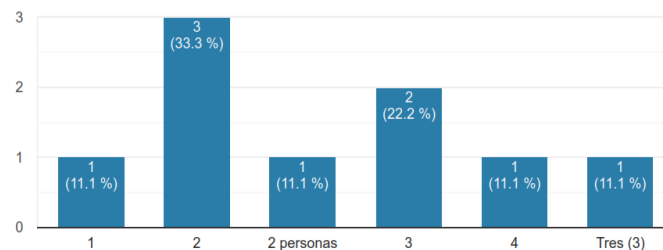
Lo que quiere decir que uno de los trabajadores corre riesgo de trabajar solo en pro de sus hijos, tiene una presión psicológica de trabajar.

Numero de personas a cargo

24- Numero de personas que tiene a su cargo

[Copia](#)

9 respuestas

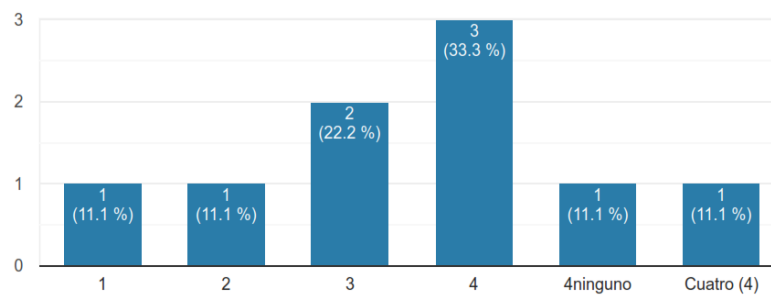


Número de personas en su hogar

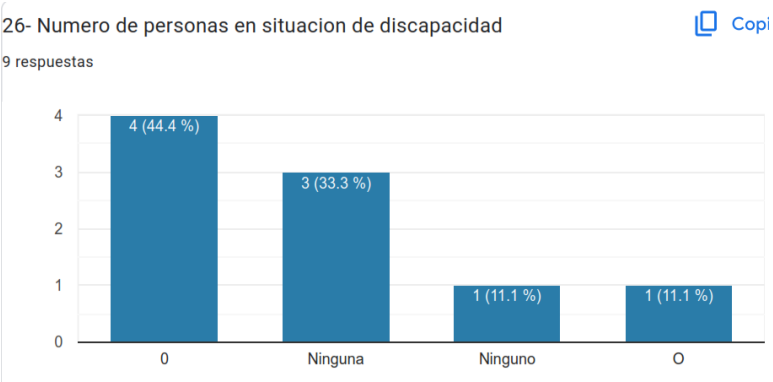
25- Numero personas en el hogar

[Copia](#)

9 respuestas

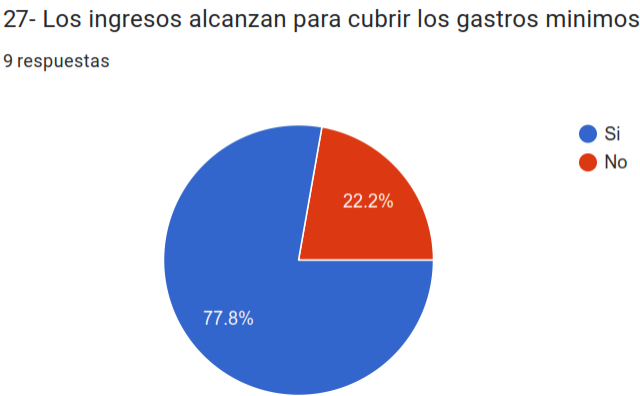


Numero de personas en discapacidad



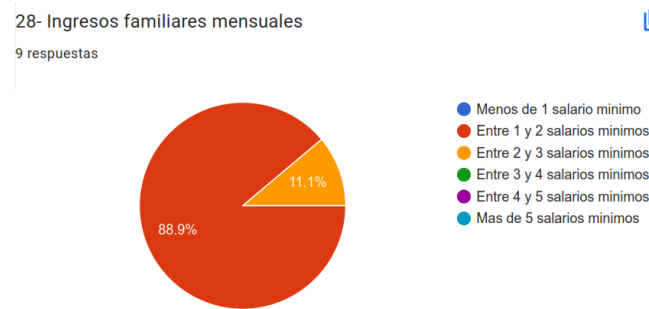
Ningún trabajador tiene personas con situación de discapacidad en su hogar, lo que de alguna forma trae tranquilidad a ellos.

Los ingresos alcanzan para sus gastos



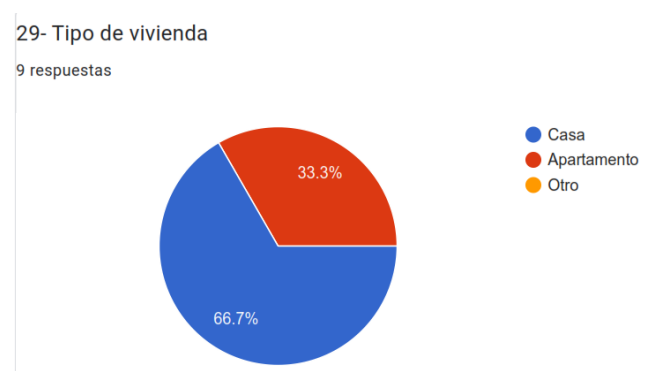
8 de los 9 trabajadores dicen que si les alcanza los ingresos de su trabajo para cubrir sus gastos. 1 de ellos manifiesta que no le alcanza.

Ingresos familiares mensuales



8 trabajadores al reunir sus ingresos en el hogar están en 2 salarios mínimos legales vigentes, 1 de ellos los supera de 2 a 3 salarios mínimos.

Tipo de vivienda



La mayor parte de los trabajadores viven en casa y el 33,3% viven en apartamento.

Características de la vivienda



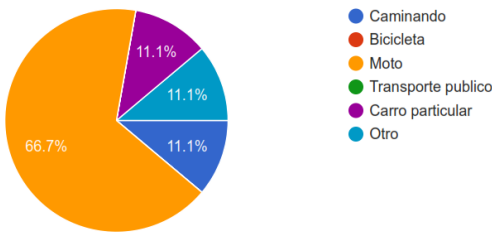
66,7% de los trabajadores viven en vivienda arrendada, el 22,2% viven en una vivienda familiar, el 11,1% que corresponde a 1 trabajador, vive en vivienda propia.

Zona en que se ubica su vivienda



Tipo de transporte para ir al trabajo

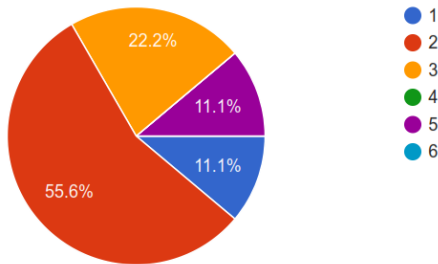
32- Tipo del Transporte para ir al Trabajo
9 respuestas



1 de ellos va al trabajo caminando porque vive ahí cerca, 1 va en carro particular, 1 va en bicicleta, 7 de ellos se transporta en moto.

Estrato de los servicios públicos

33- Estrato de servicios publicos
9 respuestas

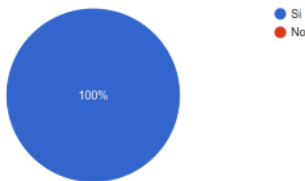


1 trabajador es estrato 1, 5 trabajadores son estrato 2, 2 de ellos son estrato 3 y 1 de ellos es estrato 5.

El trabajador que es estrato 5 puede presentar niveles de estrés porque debe trabajar un poco mas para cubrir sus gastos básicos.

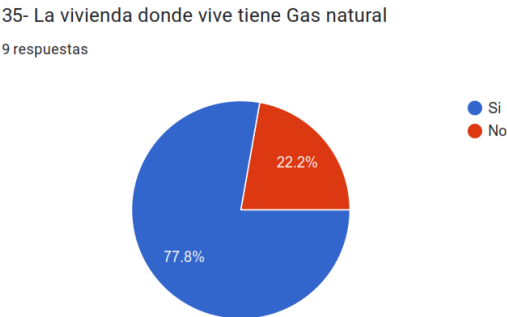
La vivienda donde vive tiene energía eléctrica

34- La vivienda donde vive tiene Energia electrica
9 respuestas



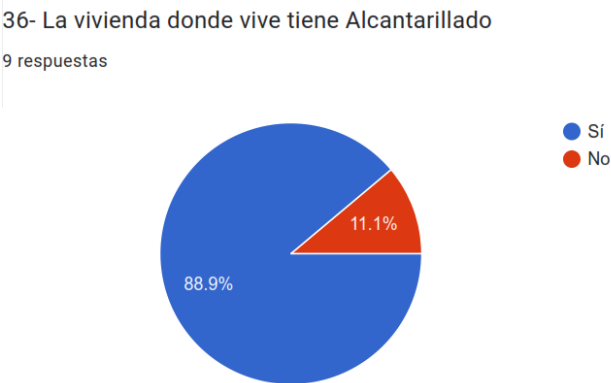
Todos los lugares de residencia de los trabajadores tienen energía eléctrica

La vivienda tiene gas natural



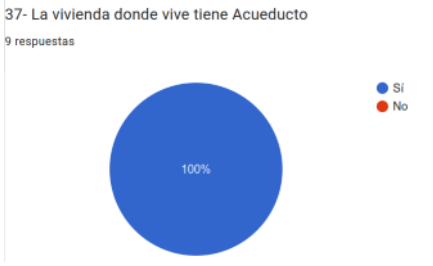
2 trabajadores residen en lugares donde no tiene gas natural, pero tiene gas de pipeta, por el lugar veredal donde residen.

Tiene alcantarillado



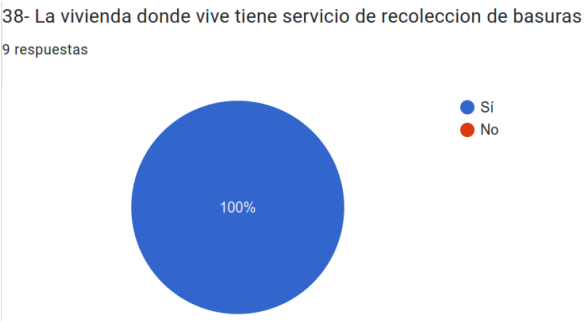
El trabajador que respondió que no tiene alcantarillado donde vive es porque el lugar es veredal, pero si tiene pozo séptico.

La vivienda tiene acueducto



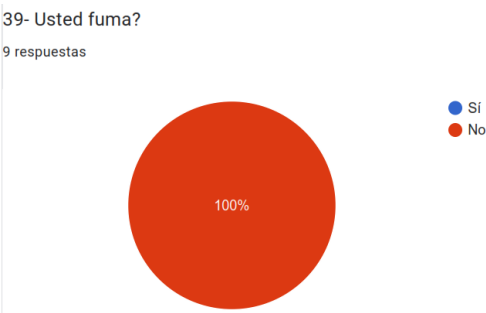
Todos los lugares de vivienda tienen acueducto, quien dijo que no tenia alcantarillado, si tienen agua por acueducto veredal.

Tiene servicio de recolección de basuras



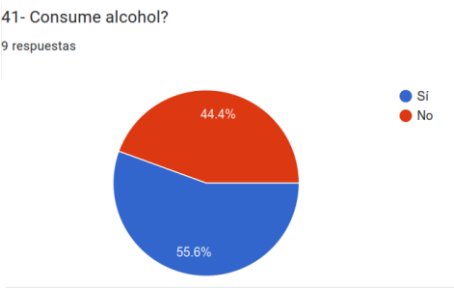
Todos tienen servicio de recolección de basuras, no tienen que hacer disposición de la misma, ni tampoco tiene ninguno que desplazarse lejos para llevarla.

El trabajador fuma



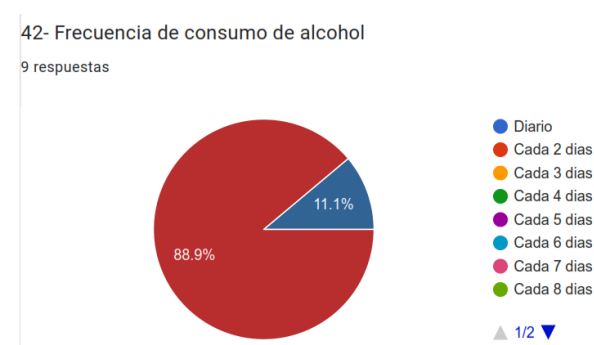
Ninguno de los trabajadores fuma

Consume alcohol



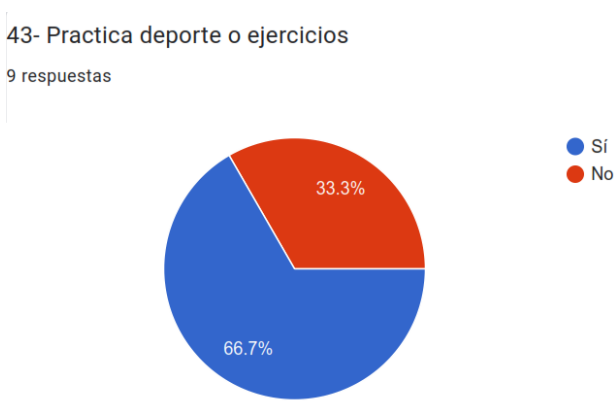
4 de los 9 trabajadores manifiestan que no consumen alcohol, pero 5 de ellos si lo hacen

La frecuencia con la que consume alcohol



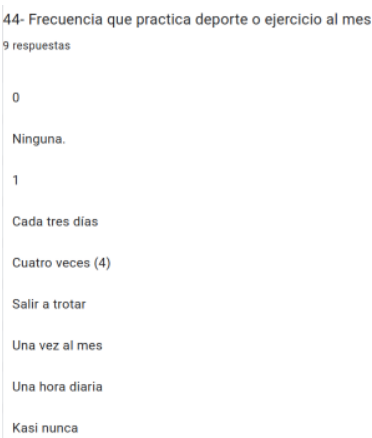
El 88,9% consume alcohol 1 vez al mes que corresponde a 8 trabajadores, 1 de ellos consume 2 veces en el mes.

Practica deporte



6 trabajadores practican deporte y 3 de ellos no lo hace

Frecuencia con la que practica deporte



Algunos manifiestan que hacen ejercicio 4 veces en el mes, otro lo hace cada 3 días, uno lo hace 1 vez al mes, otro manifiesta que lo hace 1 hora diaria y otro nunca hace ejercicio.